



ТЕРРИТОРИАЛЬНЫЙ ОРГАН
ФЕДЕРАЛЬНОЙ СЛУЖБЫ
ГОСУДАРСТВЕННОЙ СТАТИСТИКИ
ПО ВОЛОГОДСКОЙ ОБЛАСТИ

ИЗМЕНЕНИЕ ЦЕН В РАЗЛИЧНЫХ СЕКТОРАХ ЭКОНОМИКИ






в январе 2024 года


СОДЕРЖАНИЕ

Индексы цен в различных секторах экономики	3
Индексы потребительских цен на отдельные группы и виды продовольственных товаров	4
Индексы потребительских цен на отдельные виды плодоовощной продукции	5
Индексы потребительских цен на отдельные группы и виды непродовольственных товаров	6
Индексы потребительских цен на моторное топливо	7
Индексы потребительских цен (тарифов) на отдельные группы и виды услуг	8
Стоимость фиксированного набора потребительских товаров и услуг	9
Индексы цен производителей промышленных товаров (услуг)	10
Индексы цен производителей сельскохозяйственной продукции	11
Индексы цен на продукцию (затраты, услуги) инвестиционного назначения	12
Индексы тарифов на грузовые перевозки	13

ИНДЕКСЫ ЦЕН В РАЗЛИЧНЫХ СЕКТОРАХ ЭКОНОМИКИ

ВОЛОГДАСТАТ

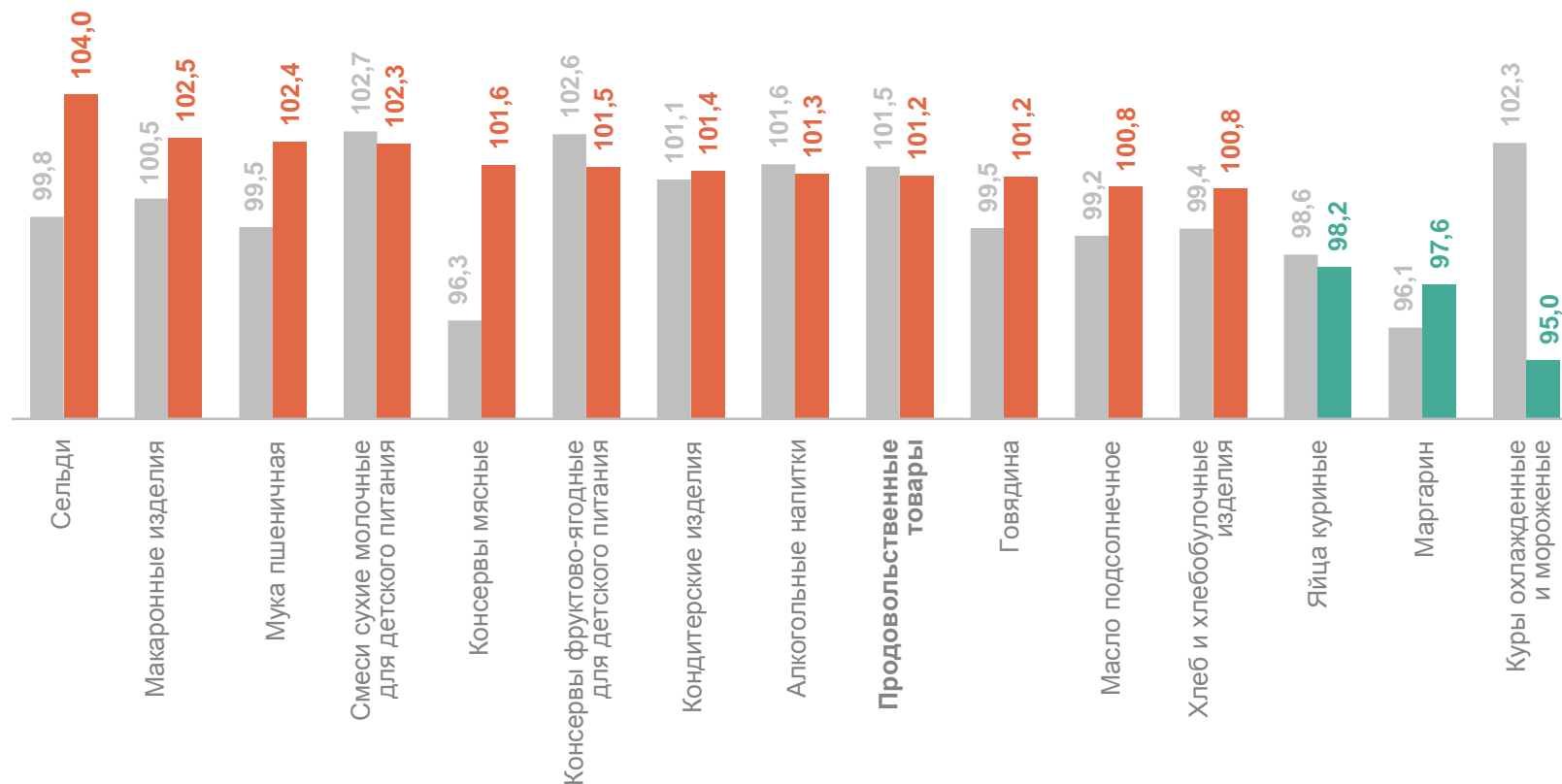
	Январь 2024 г. к декабрю 2023 г.	<u>Справочно:</u> январь 2023 г. к декабрю 2022 г.
 Индекс потребительских цен	100,8% ↑	101,0% ↑
 Индекс цен производителей промышленных товаров (услуг) на товары, предназначенные для реализации на внутреннем рынке	100,1% ↑	100,2% ↑
 Индекс цен производителей сельскохозяйственной продукции	101,6% ↑	100,6% ↑
 Сводный индекс цен на продукцию (затраты, услуги) инвестиционного назначения	100,4% ↑	101,3% ↑
 Индекс тарифов на грузовые перевозки	105,0% ↑	100,7% ↑

 Повышение

ИНДЕКСЫ ПОТРЕБИТЕЛЬСКИХ ЦЕН НА ОТДЕЛЬНЫЕ ГРУППЫ И ВИДЫ ПРОДОВОЛЬСТВЕННЫХ ТОВАРОВ

январь 2024 г. в % к предыдущему месяцу

ВОЛОГДАСТАТ



● Январь 2023 г. к декабрю 2022 г. ● Январь 2024 г. к декабрю 2023 г.

ИНДЕКСЫ ПОТРЕБИТЕЛЬСКИХ ЦЕН НА ОТДЕЛЬНЫЕ ВИДЫ ПЛОДОВООЩНОЙ ПРОДУКЦИИ

январь 2024 г. в % к предыдущему месяцу

ВОЛОГДАСТАТ

107,2

Фрудоовощная продукция

118,8

Капуста белокочанная свежая

118,5

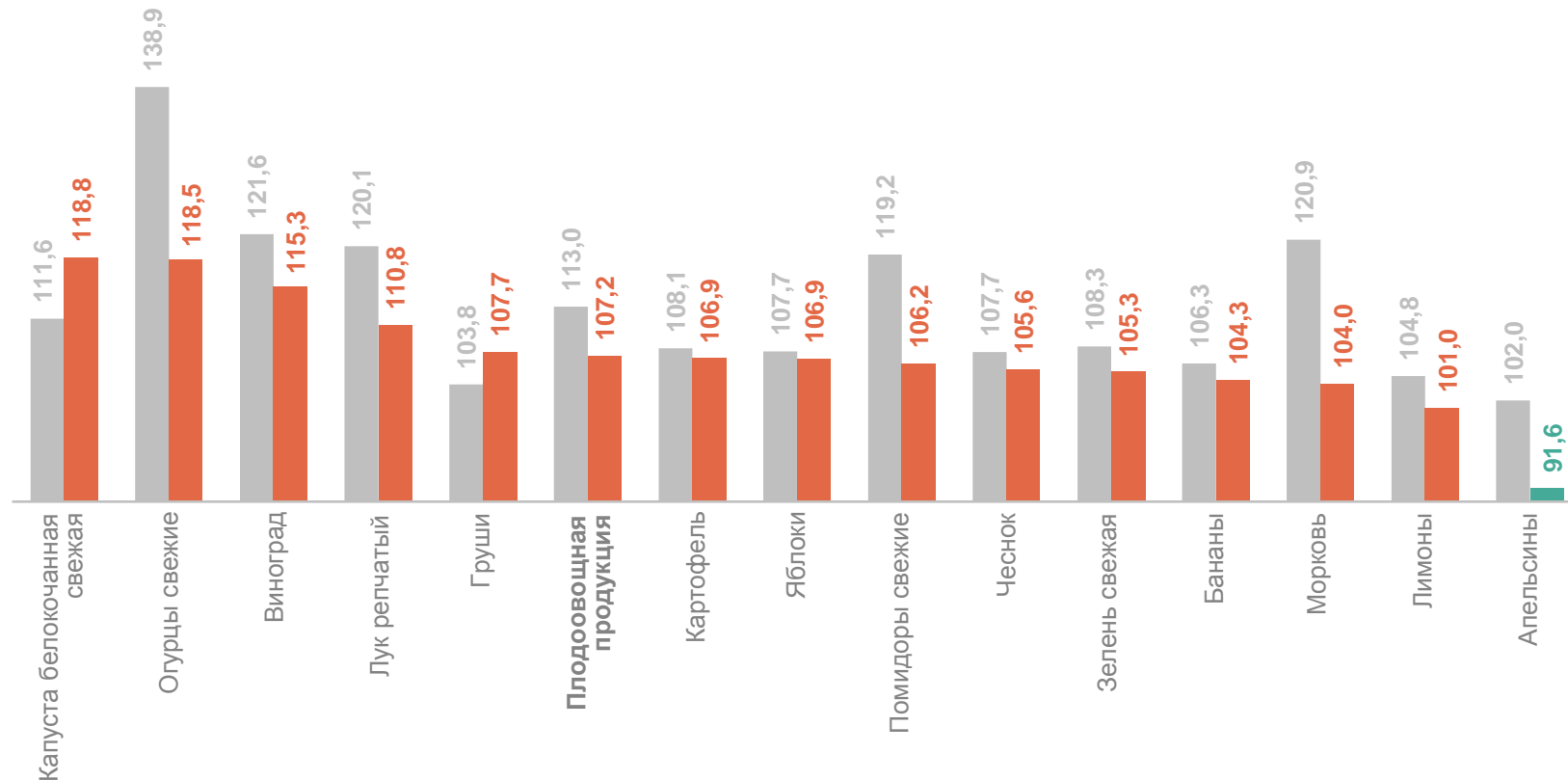
Огурцы свежие

115,3

Виноград

91,6

Апельсины

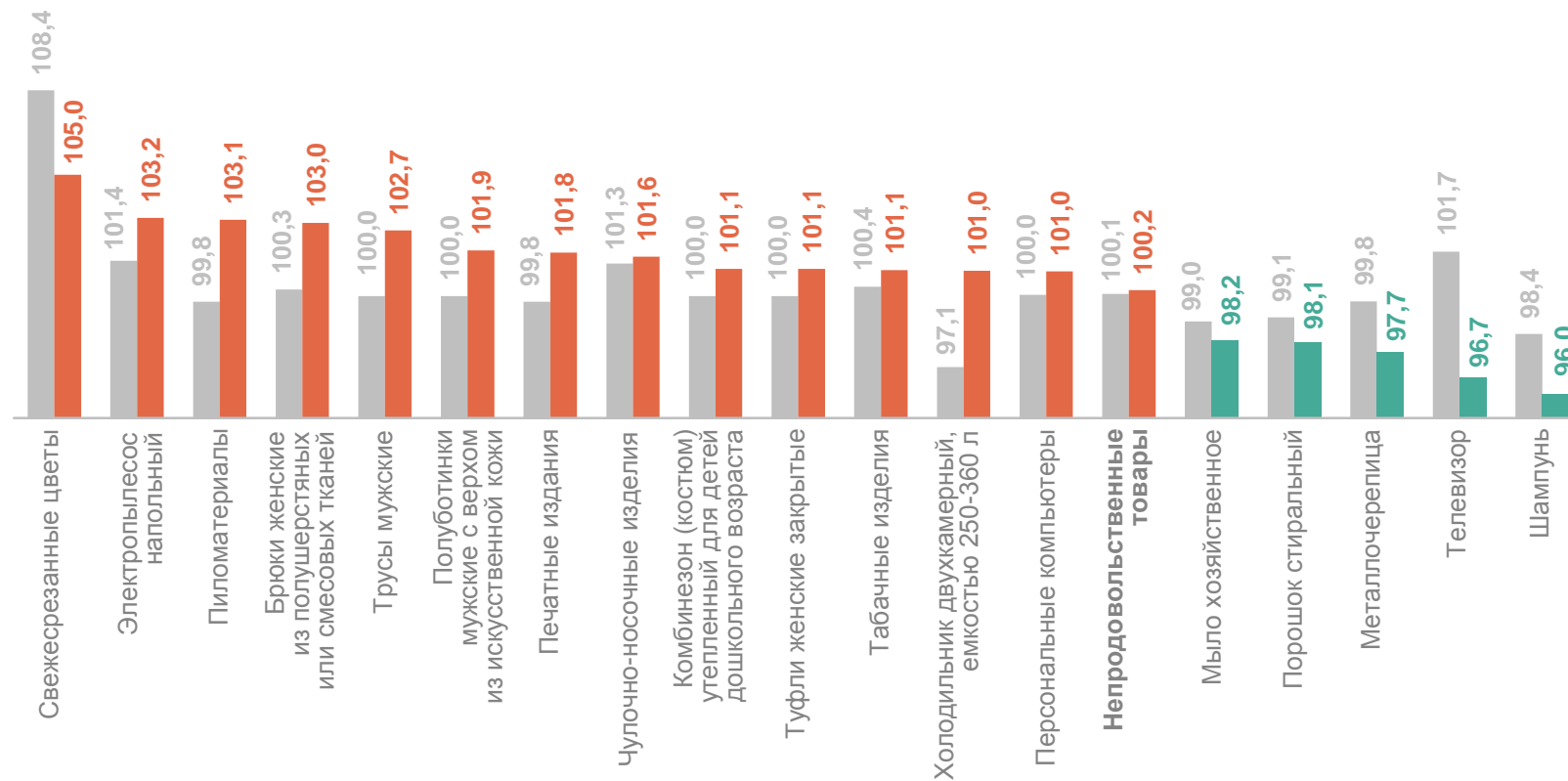


● Январь 2023 г. к декабрю 2022 г. ● Январь 2024 г. к декабрю 2023 г.

ИНДЕКСЫ ПОТРЕБИТЕЛЬСКИХ ЦЕН НА ОТДЕЛЬНЫЕ ГРУППЫ И ВИДЫ НЕПРОДОВОЛЬСТВЕННЫХ ТОВАРОВ

январь 2024 г. в % к предыдущему месяцу

ВОЛОГДАСТАТ



● Январь 2023 г. к декабрю 2022 г. ● Январь 2024 г. к декабрю 2023 г.

ИНДЕКСЫ ПОТРЕБИТЕЛЬСКИХ ЦЕН НА МОТОРНОЕ ТОПЛИВО

январь 2024 г. в % к предыдущему месяцу

ВОЛОГДАСТАТ

100,3 Топливо моторное

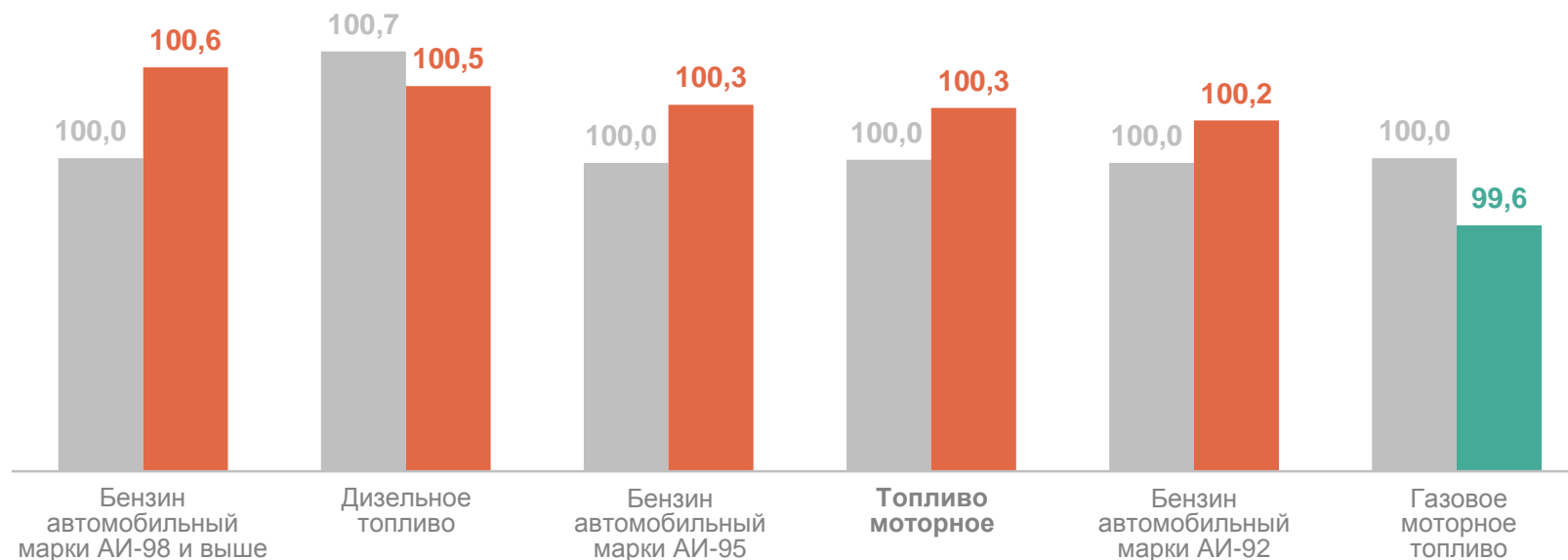
100,6 Бензин автомобильный
марки АИ-98 и выше

100,5 Дизельное топливо

100,3 Бензин автомобильный
марки АИ-95

100,2 Бензин автомобильный
марки АИ-92

99,6 Газовое моторное
топливо



● Январь 2023 г. к декабрю 2022 г. ● Январь 2024 г. к декабрю 2023 г.

ИНДЕКСЫ ПОТРЕБИТЕЛЬСКИХ ЦЕН (ТАРИФОВ) НА ОТДЕЛЬНЫЕ ГРУППЫ И ВИДЫ УСЛУГ

январь 2024 г. в % к предыдущему месяцу

ВОЛОГДАСТАТ

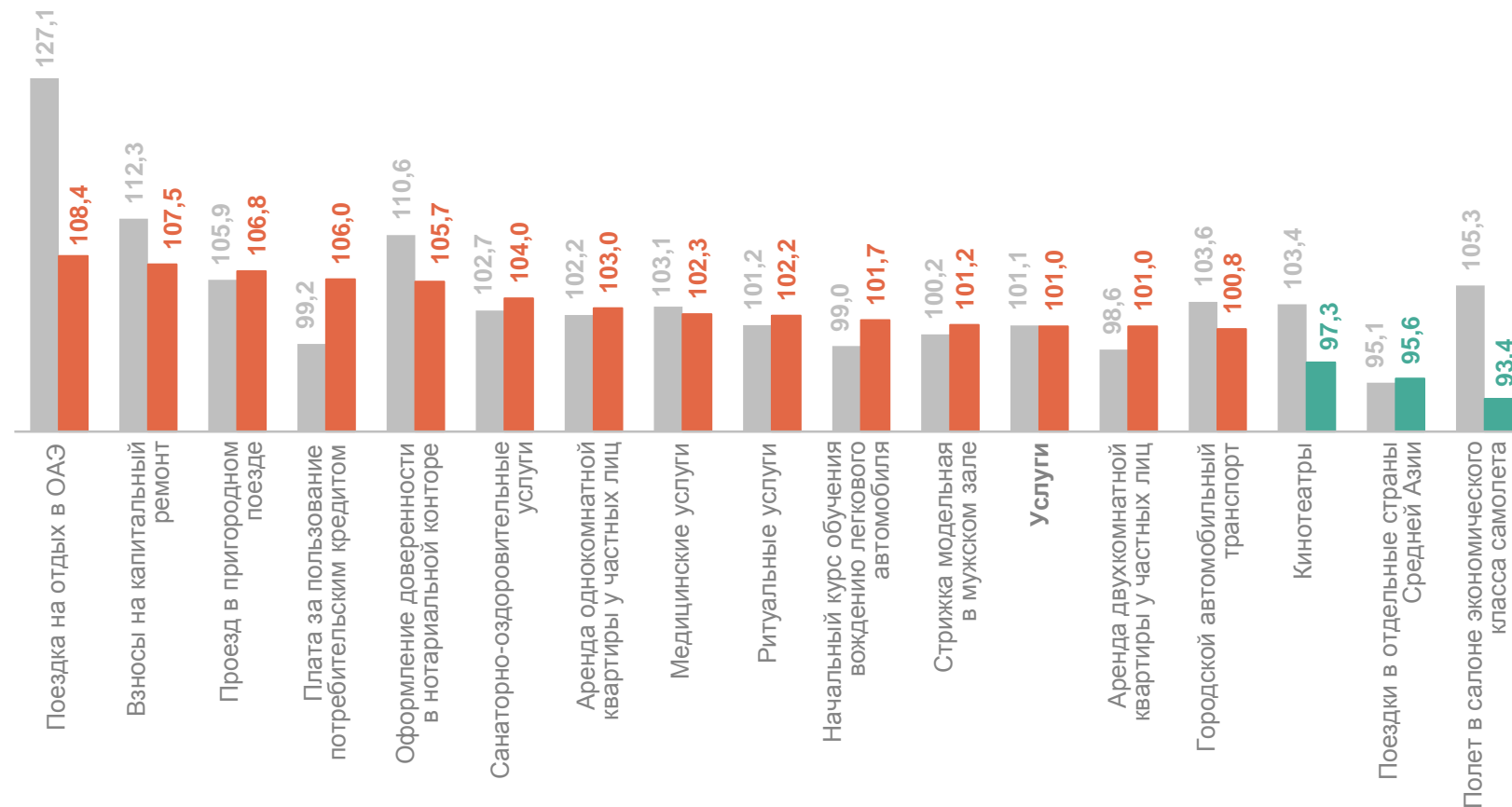
101,0 Услуги

108,4 Поездка на отдых в ОАЭ

107,5 Взносы на капитальный ремонт

95,6 Поездки в отдельные страны Средней Азии

93,4 Полет в салоне экономического класса самолета



● Январь 2023 г. к декабрю 2022 г. ● Январь 2024 г. к декабрю 2023 г.

СТОИМОСТЬ ФИКСИРОВАННОГО НАБОРА ПОТРЕБИТЕЛЬСКИХ ТОВАРОВ И УСЛУГ В ЯНВАРЕ 2024 ГОДА

по субъектам Северо-Западного федерального округа*
(в расчёте на месяц; рублей)

ВОЛОГДАСТАТ



*Стоимость фиксированного набора потребительских товаров и услуг для межрегиональных сопоставлений покупательной способности населения в целом по Российской Федерации и по субъектам Российской Федерации исчисляется на основе единого количества товаров и услуг, а также фактических средних потребительских цен по России и субъектам. В состав набора включены 83 наименования товаров и услуг, в том числе 30 видов продовольственных товаров, 41 вид непродовольственных товаров и 12 видов услуг.

ИНДЕКСЫ ЦЕН ПРОИЗВОДИТЕЛЕЙ ПРОМЫШЛЕННЫХ ТОВАРОВ (УСЛУГ)

январь 2024 г. в % к предыдущему месяцу

ВОЛОГДАСТАТ



● Январь 2023 г. к декабрю 2022 г. ● Январь 2024 г. к декабрю 2023 г.

ИНДЕКСЫ ЦЕН ПРОИЗВОДИТЕЛЕЙ СЕЛЬСКОХОЗЯЙСТВЕННОЙ ПРОДУКЦИИ

январь 2024 г. в % к предыдущему месяцу

ВОЛОГДАСТАТ



ИНДЕКСЫ ЦЕН НА ПРОДУКЦИЮ (ЗАТРАТЫ, УСЛУГИ) ИНВЕСТИЦИОННОГО НАЗНАЧЕНИЯ

январь 2024 г. в % к предыдущему месяцу

ВОЛОГДАСТАТ



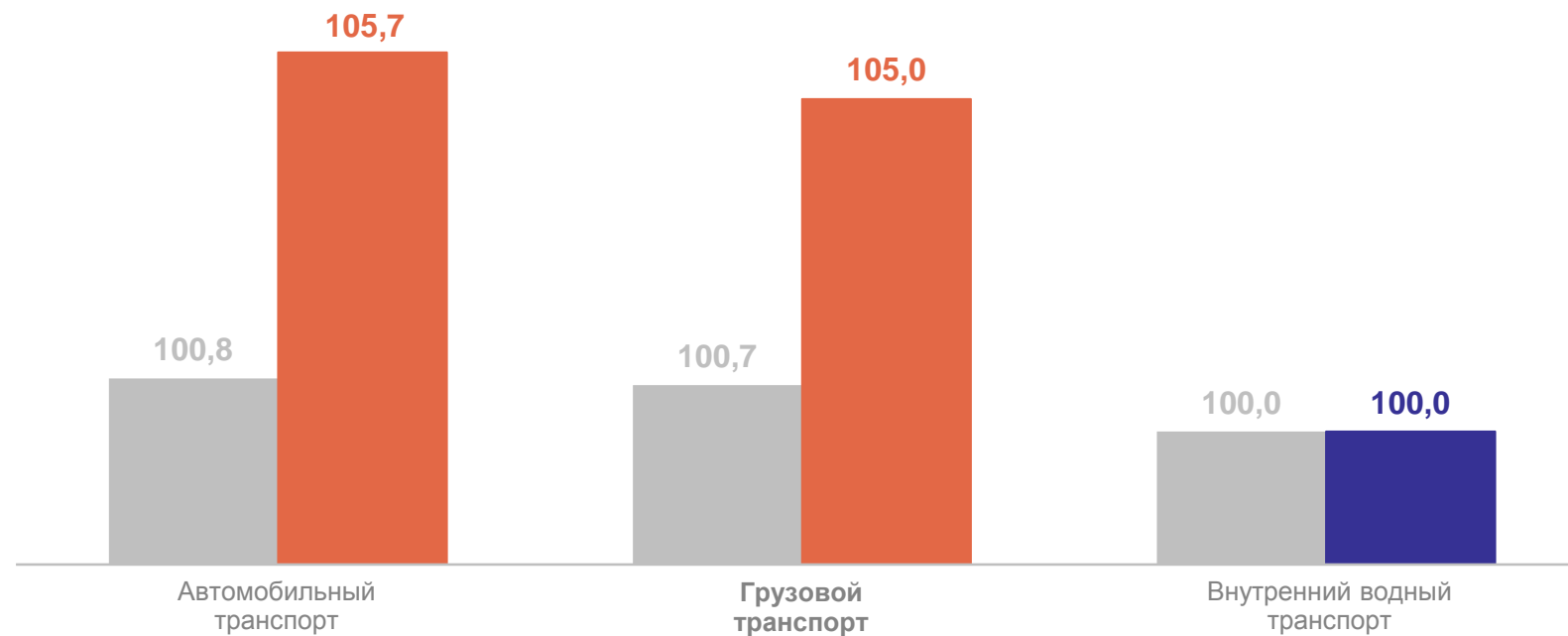
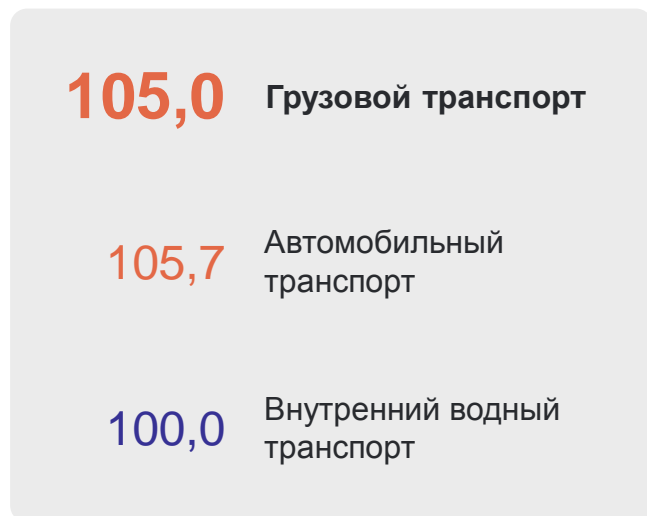
● Январь 2023 г. к декабрю 2022 г.

● Январь 2024 г. к декабрю 2023 г.

ИНДЕКСЫ ТАРИФОВ НА ГРУЗОВЫЕ ПЕРЕВОЗКИ

январь 2024 г. в % к предыдущему месяцу

ВОЛОГДАСТАТ



● Январь 2023 г. к декабрю 2022 г. ● Январь 2024 г. к декабрю 2023 г.